



**Ministerio de Economía y  
Producción**

**Secretario de Agricultura,  
Ganadería, Pesca y  
Alimentos**

Dr. Javier De Urquiza

**Subsecretario de Política  
Agropecuaria y Alimentos**

Lic. Fernando L. Nebbia

**Directora Nacional de  
Alimentos**

Ing. Agr. Mercedes Nimo

**Dirección de Industria  
Alimentaria**

Lic. Eduardo Vilar

**Responsables**

Ing. Agr. Milton Sabio  
Ing. Agr. Flavia Vazquez  
Srta. Melisa Fernandez

miel@mecon.gov.ar

**Suscripciones**

Reciba este Informe  
vía e-mail

## *Informe de Coyuntura Mensual*

# **SECTOR APÍCOLA**

### *Contenidos*

- Comercio de la miel
- Mercado mundial
- Noticias
- Precios al productor
- Unión Europea

## *Resumen Ejecutivo*

- ✓ Durante 2007 se exportaron 80.341 toneladas de miel por un monto superior a los 134 millones de dólares FOB. Esto representó una disminución del 19,01% en el volumen comercializado respecto del año anterior, y una baja del 8,22% en el valor comercializado.
- ✓ La U.E. durante 2007 continuó manteniendo el liderazgo como principal destino de colocación del producto miel con un porcentaje superior al 67% del total comercializado. Los Estados Unidos fueron el segundo destino con el 22,77%.
- ✓ Debido a los efectos de La Niña que afecta a las regiones de mayor relevancia para la producción apícola del país, y sin haber finalizado la cosecha se puede anticipar que los promedios nacionales estarán este año nuevamente por debajo de los valores históricos.

**Dirección Nacional de Alimentos**  
Av. Paseo Colón 922, 2º Of. 239 (C1063ACW)  
Ciudad de Buenos Aires - República Argentina  
Te: 54-11-4349-2061



## COMERCIO DE LA MIEL

### EXPORTACIONES

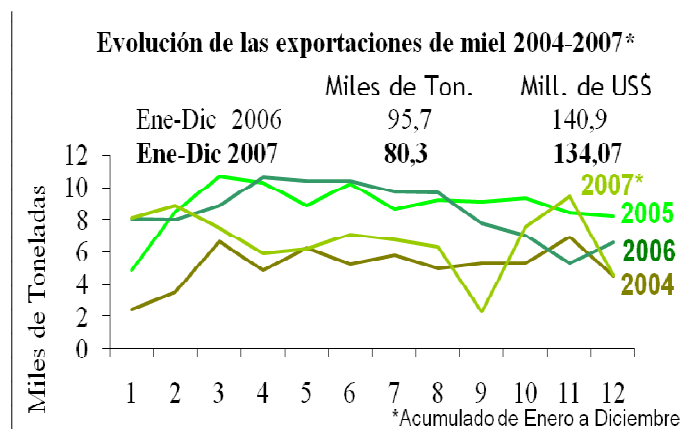
Las exportaciones argentinas de miel durante **2007** fueron realizadas por 97 empresas, y alcanzaron un volumen de 80.341 ton por un monto de U\$S 134,071 millones.

Destino	Volumen (Tn)	Valor FOB (Miles US\$)
Alemania	30.747	50.201
Estados Unidos	18.299	31.464
Gran Bretaña	8.678	14.822
Italia	5.867	9.615
Francia	4.985	8.321
España	2.881	4.579
Bélgica	1.265	1.968
Japón	1.231	2.233
Arabia Saudi	1.069	1.737
Canadá	957	1.590
Otros	4.362	7.541
<b>Total</b>	<b>80.341</b>	<b>134.071</b>

Fuente: Área Apícola - Dirección Nacional de Alimentos sobre la base de SENASA.  
Datos provisorios.

El precio FOB medio de venta de Diciembre de **2007** fue de 1.87 U\$S/Kg. Exportaciones

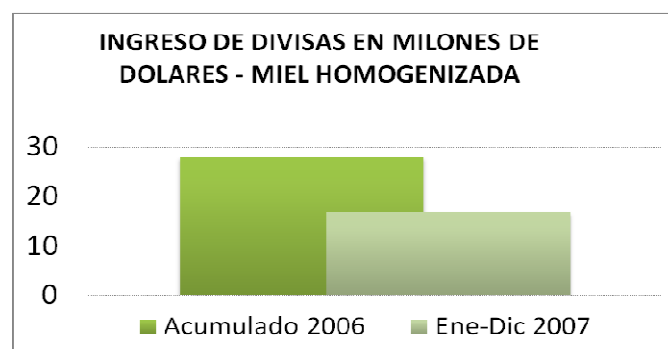
por 4.558 ton y un valor de 8,5 millones de U\$S, fueron realizadas por 31 empresas.



Fuente: Área Apícola - Dirección Nacional de Alimentos sobre la base de SENASA.

Datos provisorios.

Durante diciembre de 2007 se exportaron 652 tn de **miel homogeneizada** por un monto de 1.2 millones de U\$S.



Fuente: Área Apícola - Dirección Nacional de Alimentos sobre la base de SENASA.

Datos provisorios.

En cuanto a la **miel orgánica** durante diciembre de 2007, una empresa exportó 22.4 tn por un valor de U\$S 50.523. El destino fue Gran Bretaña.

Con respecto a **otros productos** de la colmena, las ventas externas fueron las siguientes:

✓ **Material vivo:** durante 2007 se exportó material vivo al Líbano, España, Italia,

Francia, Reino Unido, Alemania y Antillas Holandesas por un monto de U\$S 84.277

Destino	Valor (U\$S)	Volumen (Kg)
Francia	36.862	63,9
Italia	17.826	35
Líbano	14.540	28
Alemania	6.700	14,5
España	5.038	13.7
Reino Unido	2.010	4,5
Antillas Holandesas	1.300	2.8

Fuente: [http://www.afip.gov.ar/servicios\\_y\\_consultas/consultasen\\_linea/sim/sim\\_main.asp](http://www.afip.gov.ar/servicios_y_consultas/consultasen_linea/sim/sim_main.asp)  
Datos provisorios.

✓ **Propóleos:** durante 2007 se exportaron 8 ton por un valor FOB de 140 miles de U\$S.

Destino	Volumen (tn)	Valor (miles U\$S)
Alemania	1	2
Italia	7	138

✓ **Cera:** durante 2007 se exportaron 265 ton por un valor FOB de 1,09 millones U\$S.

Destino	Volumen (tn)	Valor (miles U\$S)
Estados Unidos	115	459
Japón	59	245
Alemania	54	204
España	32	168
Italia	3	13
Perú	2	8

**Fuente:** Área Apícola - Dirección Nacional de Alimentos sobre la base de SENASA  
Datos provisorios

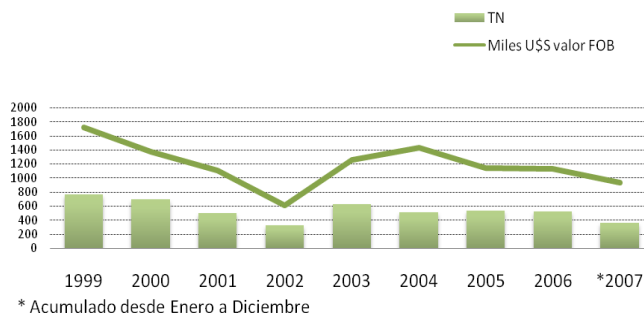
## MIEL FRACCIONADA

Durante 2007 se exportó un volumen de 360,09 tn por un valor FOB de U\$S 944.537.

Finlandia es el principal mercado de colocación en volumen (16,86%), secundado por los Países Bajos (15,5%), y en tercer lugar Uruguay (10,46%).

El precio FOB medio de venta en **Diciembre de 2007** para la miel fraccionada fue de 2.62 U\$S/Kg.

Evolución de las Exportaciones de miel Fraccionada Argentina



Fuente: Área Apícola - Dirección Nacional de

## MERCADO MUNDIAL

### ESTADOS UNIDOS

#### Precios de la Miel pagados en Estados Unidos:

En el cuadro siguiente se presentan los precios promedios de la miel a granel pagados en Estados Unidos, contenedor incluido y derechos pagos.

#### Precios del mes de

#### Diciembre 2007

Origen	Tipo de miel	US\$/kg
Argentina	Multiflora	2.13 - 2.18
Argentina	Multiflora	2.15
Brasil	Multiflora	1.89 - 1.96
Indonesia	Multiflora	1.76
Vietnam	Multiflora	1.89 - 1.93
Uruguay	Multiflora	2.11 - 2.18

Fuente: USDA.

#### Importaciones:

Estados Unidos desde Enero a Octubre de 2007 importó un total de 92.253 tn, un 14,4% menos respecto de igual período de 2006, por un valor CIF de 154,18 millones de dólares; un 2,97% menos respecto del 2006.

Destino	Volumen (Kg)	Valor FOB (US\$)
Finlandia	60.747	173.013
Países Bajos	55.836	157.608
Uruguay	37.674	73.965
Estados Unidos	37.766	94.239
Bolivia	37.656	70.750
Antillas Holandesas	19.602	38.142
Rep. Checa	18.518	57.057
Otros	92.299	279.763
<b>Total</b>	<b>360.098</b>	<b>944.537</b>

Los principales orígenes fueron los siguientes: Argentina (20,33% del total importado), Vietnam(15,86%),China(15,52% ), Canadá (13,4%), y Brasil (11,52%).

*Comparando estos porcentajes con los del 2006 se observa una disminución del 49.5% de las importaciones de mieles de origen chino, y un 22,96% de Argentina. Por otra parte se observa un aumento del 14,63% de las importaciones de mieles de origen Vietnamita, un 22,13% de Canadá y un 23,79%, de Brasil .*

Fuente:

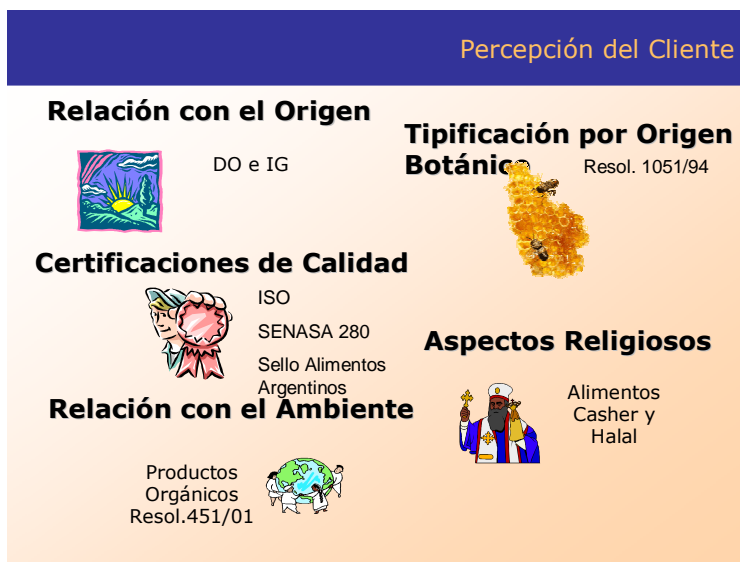
<http://www.marketnews.usda.gov/portal/fv/honey>

## Herramientas de diferenciación para el sector Apícola

### CASHER: UNA OPORTUNIDAD

La comercialización de productos *casher* constituye una oportunidad comercial actual y con buenas perspectivas, dada la tendencia a reconocer a esta certificación religiosa como una garantía de calidad. Dicha tendencia, si bien aún no es universal, está muy desarrollada en los principales mercados.

Respecto de Argentina, este nicho también significa la posibilidad de colocar productos de alto valor agregado, como se ha comprobado con otros productos que cuentan con esta diferenciación, (carnes preparadas, lácteos, golosinas, galletitas, snacks, etc). Empresas apícolas nacionales han certificado sus mieles.



En este sentido existen varias instituciones que brindan el servicio de certificación:

- *Ajdut Israel*, Asociación Religiosa, Educativa y Cultural Concordia Israelita.
- *Rabinato de Agudath Israel*
- *Kosher Unit Supervision*
- *Unión de Rabinos Ortodoxos de Argentina*
- *Yesod Hadaat*, Congregación Sefaradí Argentina.
- *Jabad Lubavitch Argentina*.
- *Comunidad Sefaradí Ortodoxa*.
- *Organized Koshrus Laboratories (Internacional)*
- *Orthodox Union (Internacional)*.
- *Orthodox Kosher*

El costo de la certificación es variable, dependiendo de la entidad certificadora, el origen de la misma y la cantidad de artículos a certificar. A la hora de calcular costos es conveniente consultar directamente al certificador.

Fuente: Dirección de Promoción de la Calidad- SAGPyA

## NOTICIAS

### EXPO MACIA 2008 Programa de Conferencias

#### Sábado 5 de Abril:

- 1) 10.30 Hs: Dinámica para productores (tema a confirmar).
- 2) 15.00 Hs: “Apiterapia” - Beneficios de los productos de la colmena para nuestra salud  
Disertante: Dr. Julio César Díaz (Médico especialista en apicultura y apiterapia -  
)Presidente de la Asociación Argentina de Apiterapia.
- 3) 18.00 Hs: Panel sobre “ Situación Apícola Actual ”.  
Diagnóstico y medidas a tomar en cuenta para mejorar los aspectos productivos, de comercialización, institucionales y de organización de productores.  
Disertantes Representantes de:
  - Entidades de productores provinciales y nacionales.
  - SAGPyA.
  - Sec. Producción - Gob. de Entre Ríos.
  - INTA.
  - Periodismo especializado.

#### Domingo 6 de Abril:

- 4) 10.30 Hs: “Fundamentos de Nutrición y Alimentación en Abejas” Alimentación Artificial  
Disertante: Ing.Agr. Norberto García Girou (Especialista en Apicultura. Docente e Investigador. Autor del Libro “Fundamentos de la Apicultura Moderna”)
- 5) 15.00 Hs: “Apicultura en Areas de Agricultura Intensiva”  
Disertante: Agr. Herman Zorzin (Especialista en Apicultura de INTA Venado Tuerto).
- 6) 17.30 Hs: Panel sobre “Síndrome de Despoblamiento de Colmenas (SDC)” Últimas investigaciones y novedades.  
Disertantes:
  - Investigador Extranjero.
  - SENASA.
  - INTA.
  - Investigadores Argentinos.
  - Ing. Martín Braunstein - Cabaña Malka.

**Responsable de la organización y coordinación Ciclo de Conferencias de Expo Maciá 2008:  
TEC.AGR. HECTOR M. MONTI - Especialista en Apicultura**

## Plan Correntino para controlar la Varroa

En el marco del Plan Apícola Provincial y con el financiamiento del Fideicomiso Apícola Correntino (programa financiado por el Gobierno de la Provincia de Corrientes a través del CFI), - se puso en marcha el plan para controlar la Varroa, que incluye a más de 450 productores de la Provincia.\*

La ayuda consiste en la compra conjunta de un producto acaricida, a través de un préstamo de rápida devolución y el asesoramiento de doce técnicos distribuidos en todo el territorio correntino. El plan pone énfasis en los monitoreos periódicos, rotación de productos activos aprobados por SENASA, y tratamientos simultáneos en todos los colmenares.

Esta acción contribuye a la producción de mieles diferenciadas por sus condiciones organolépticas, sanitarias y libres de residuos, según la estrategia fijada por el Gobierno de la Provincia para los productos de la colmena, favoreciendo su inserción en los mercados nacionales e internacionales.

Para leer la nota completa: <<http://www.decorrientes.com/empresas/plan-para-controlar-la-varroasis/>>

## SITUACION COSECHA 2007-2008

En la última etapa de la cosecha de la presente campaña, la situación climática bajo los efectos de La Niña que se manifestaron desde comienzos de la primavera con valores de precipitaciones por debajo de lo normal, han afectado directamente la producción apícola nacional. Como resultado del relevamiento solicitado por la SAGPyA a las principales provincias productoras, los datos recabados se mencionan a continuación:

### Córdoba

- A esta altura de la temporada aún resulta prematuro arriesgar los rendimientos de las colmenas en la Provincia de Córdoba, dado que recientemente, en esta segunda quincena de enero/08, se manifestaron en varias zonas las primeras lluvias de importancia. Mientras tanto, las colmenas vienen trasponiendo situaciones totalmente adversas como: la aguda crisis apícola de la temporada 2006/7, donde el Gobierno de la Provincia de Córdoba, por intermedio del Gabinete Productivo, dispuso la asistencia al “Sector” a través de una línea especial de crédito para alimentación de colmenas, consistente en un monto de hasta diez mil pesos (\$ 10.000) por productor, a tasas de interés anual del 3%, con un plazo de devolución de 36 meses, en tres cuotas (una por año - post cosecha), y período de gracia de un año. Las importantes bajas de colmenas por el fenómeno de la emigración y/o mortandad de colonias durante fin de otoño e invierno de 2007, que rondaron entre el 15 al 35 %, y en algunos casos alcanzaron un 40 % o más.

El período inicial de la primavera 2007 fue extremadamente frío, y seco durante toda la estación. El principio de verano se inició con altas temperaturas y clima seco. Las colmenas se encuentran, en general, en un estado de debilitamiento relevante. A raíz de estas lluvias de mediados de enero, se observa un ligero repunte en la actividad de las colonias de abejas, por lo que se presume un tibio mejoramiento en sus

rendimientos. De cualquier manera se estima que los rendimientos en la provincia lamentablemente se encontrarán muy por debajo de la media actual, (disminuida en relación a la media histórica).

El Ministerio de Agricultura Ganadería y Alimentos de la Provincia de Córdoba, a través de la Secretaría de Ganadería, en estos momentos se encuentra gestionando la “Emergencia-Desastre Agropecuaria Apícola” para el Sector Productivo.

#### Buenos Aires

- Atraviesa nuevamente este año una situación compleja para los escasos rindes debido principalmente a la falta de agua. Relevadas algunas localidades de la provincia en diferentes puntos distantes, (Gral. Pinto, Gral. Belgrano, Coronel Dorrego, etc.) se observa en el mapa que la vasta zona interna del triángulo que forman estas localidades, genera una zona representativa del futuro de la presente cosecha.

A priori las primeras estimaciones dan un 50% de los promedios históricos para la zona.

Durante 2007 la provincia otorgó una ayuda económica a los productores de las 22 localidades del sudoeste provincial, afectadas por las condiciones climáticas de la campaña.

La implementación de la ayuda económica a los apicultores se realizó mediante la entrega de suplemento proteico y acaricidas por apicultor, (una dosis por colmena), cubriendo hasta 75 colmenas por productor. Se complementó el déficit de floración otoñal con sustitutos proteicos. También se establecieron líneas de crédito para los productores avícolas, a través del Banco Provincia.

#### Santa Fé

- La provincia no escapa a la realidad del resto del país. Los rendimientos se encuentran por debajo de los promedios históricos. En las zonas cercanas al centro de la provincia se han generado bolsones con buena humedad, lo cual permitió acercarse a los promedios históricos en localidades como Esperanza, San Jerónimo, Reconquista, San Javier, Laguna Paira y sus cercanías. También en el Departamento de 9 de julio y Norte del Departamento de San Cristóbal.

El NO de la provincia ha sufrido fuertemente la sequía, como el sur de la provincia.

Un promedio provincial estimativo del final de la cosecha proyecta un 60 % de los rindes habituales para la región. La provincia elaboró para la campaña 2006/07 un programa de atención a las necesidades de alimentación y sanidad de las colmenas hasta \$28 por colmena, y hasta 300 colmenas por apicultor. Esto contempla un total de 140.000 colmenas a un valor de 3,9 millones de pesos.

#### La Pampa

- El inicio de la cosecha se dio durante una importante sequía, con muchas colmenas que no pasaron la internada, y gran cantidad de pequeños productores que dejaron la actividad. La Pampa ha sido una de las provincias más afectadas por los índices de precipitaciones deficientes. Los trashumantes que han elegido este destino han visto alguna diferencia con años anteriores, probablemente asociado a la pérdida de colmenas no trashumantes de la provincia. Las estimaciones sobre la cosecha para la presente campaña será similar al año anterior.

Cuarto año consecutivo de bajos rendimientos por las condiciones climáticas adversas. Rendimiento estimativo: 15 Kg. de miel por colmena. El promedio histórico es de 30 Kg. La Pampa declaró desde el 12 de diciembre de 2006 al 30 de abril de 2007, desastre agropecuario para los departamentos de Guatraché y Hucal. La emergencia agropecuaria fue parcial para los departamentos de Caleu Caleu, Lima y Mahuída, Curacó, Rancul, Trenel, Conhelo y Quemú Quemú, Catriló, Santa Rosa, Atrucó, Utracán y Chalileo. El área afectada en la provincia representa prácticamente el 50% de su superficie.

Por otra parte la SAGPyA está elaborando una serie de propuestas con el aporte de los miembros del Consejo Nacional Apícola que, como en la campaña anterior, serán presentadas a las autoridades nacionales en los próximos días.

## PRECIO AL PRODUCTOR

A continuación se presentan los precios promedio pagados al productor durante Enero de 2008 en distintas zonas de nuestro país.

Provincia	Precio: \$/Kg.
<b>Buenos Aires</b>	
25 de Mayo	4.70 - 5.00
Pigüé	5.00
Lincoln	4.70
Tres Arroyos	5.10
Junín	4.80
<b>Córdoba</b>	
San Francisco	4.60
Laboulaye	4.60 - 4.65
Mattaldi	4.50 - 4.00
Villa María	5
Marcos Juárez	5 - 2.50
Rafaela	4.50
<b>Entre Ríos</b>	
Rosario del Tala	4.50 - 4.60
<b>La Pampa</b>	
Doblas	5.00
General Pico	4.60
Santa Rosa	4.80

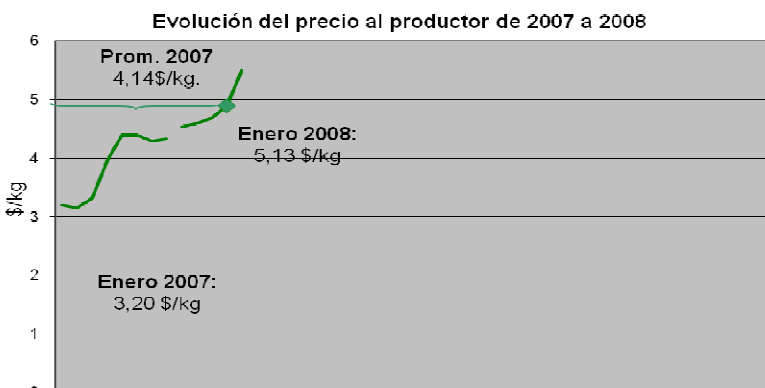
Fuente: Delegaciones SAGPyA

Precio al productor:  
Bolsa de Cereales



Semana del 28 al 31 de Enero del 2008:  
5,50 \$/Kg.

*Los valores expresados son orientativos, pudiendo presentar variaciones de acuerdo al origen botánico y geográfico, características organolépticas del producto, o los sistemas de producción empleados, entre otros.*



Fuente:

<http://www.bolsadecereales.com.ar/>

El precio medio de venta correspondiente a enero fue de 5,13 \$/Kg.

## UNION EUROPEA

**ALERTAS SANITARIOS**  
**RESIDUOS ENCONTRADOS EN PAISES PRODUCTORES Y EXPORTADORES DE MIEL y OTROS**  
**PRODUCTOS DE LA COLMENA**  
 Semanas 51 al 52 del 2007 y 1 al 3 del 2008

FECHA DE NOTIFICACION	NOTIFICACIÓN PROMULGADA POR:	RESIDUOS CONTAMINANTES ENCONTRADOS:	PAIS DE ORIGEN:
16/01/2008	Grecia	Spoilage (strong rancidity odour) of sweetened honey-dipped banana chips	Filipinas
17/01/2008	España	Oxytetracycline (42; 38 µg/kg - ppb) unauthorised in natural honey	Argentina

Durante las semanas 51 y 52 de 2007 y 1, 2 del 2008 no se registraron alertas sanitarios procedentes de la Unión Europea para los productos apícolas provenientes de terceros países. Esta información se encuentra disponible en la web de la UE y es actualizada semanalmente.

Fuente: [http://ec.europa.eu/food/food/rapidalert/index\\_en.htm](http://ec.europa.eu/food/food/rapidalert/index_en.htm)

## Ferias, exposiciones y eventos

✓ **Marzo**

II Exposición Apícola Internacional, Mar del Plata 2008, se realizará el 14, 15 y 16 de marzo de 9 a 18 hs. Estadio Mundialista.  
[info@expoapimardelplata.com.ar](mailto:info@expoapimardelplata.com.ar)

✓ **Abril**

XIII Expo Miel Maciá del 4 al 6 de abril Ciudad de Maciá. Entre Ríos. Argentina.  
[sproduccion@virtual-net.com.ar](mailto:sproduccion@virtual-net.com.ar)

XI Expo Apícola Chivilcoy, del 18 al 20 de abril. Provincia de Buenos Aires.  
[ruralchivilcoy@infovia.com.ar](mailto:ruralchivilcoy@infovia.com.ar)

✓ **Junio**

XVII Congreso Brasileiro de Apicultura Expominas / Belo Horizonte del 1 al 4 de junio.  
[www.congressoapicultura2008.com.br](http://www.congressoapicultura2008.com.br)

Expo Miel Azul 2008 del 13 al 15 de junio. Azul, Provincia de Buenos Aires. Argentina.  
[informes@expomielazul.com.ar](mailto:informes@expomielazul.com.ar)

✓ **Julio**

IX Congreso Iberoamericano de Apicultura Concepción- Chile del 9 al 13.

✓ **Noviembre**

9 Novena Conferencia de Apicultura del 1 al 4 China. [asac@aaa2008china.com](mailto:asac@aaa2008china.com)

[www.aaachina2008.com](http://www.aaachina2008.com)

**SR. PRODUCTOR:**

No olvide realizar la actualización del RENAPA cada vez que modifique sus datos o número de colmenas según lo estipula la Resolución 870/06.

El trámite se realiza en los Ministerios o Secretarías de Agricultura o Producción de la Provincia en la que obtuvo su número de RENAPA.

El listado completo de los Organismos Provinciales a los que debe dirigirse se encuentra disponible en nuestro sitio de Internet:

[http://www.alimentosargentinos.gov.ar/apicola/responsables\\_RENAPA.htm](http://www.alimentosargentinos.gov.ar/apicola/responsables_RENAPA.htm)

Consultas:

Área Apícola DNA - SAGPyA

Tel: 011 - 4349-2061

[www.alimentosargentinos.gov.ar/apicola](http://www.alimentosargentinos.gov.ar/apicola)

Para consultas sobre trámites de SALAS DE EXTRACCION dirigirse a los Organismos Provinciales mencionados o al SENASA - Coordinación de Lácteos y Apícolas.

TEL: 011-4121-5157 - de 10 a 17 hs.

[epicola@senasa.gov.ar](mailto:epicola@senasa.gov.ar) - [dlarana@senasa.gov.ar](mailto:dlarana@senasa.gov.ar)

[www.senasa.gov.ar](http://www.senasa.gov.ar)

Elaborado por: SAGPyA - Area Apícola  
Ing. Agr. Flavia Vazquez e Ing. Agr. Milton Sabio

Av. Paseo Colón 922 2º Of. 239

C1063ACW - Ciudad Autónoma de Buenos Aires

Tel.: (011) 4349-2061- Fax: (011) 4349-2097

[www.alimentosargentinos.gov.ar/apicola](http://www.alimentosargentinos.gov.ar/apicola)

**Prohibida su reproducción total o parcial sin citar la fuente:**

Area Apícola - Dirección de Industria Alimentaria - Dirección Nacional de Alimentos  
Subsecretaría de Política Agropecuaria y Alimentos - SAGPyA